



ФЕДЕРАЛЬНАЯ СЛУЖБА  
ГОСУДАРСТВЕННОЙ СТАТИСТИКИ

# Оперативные демографические показатели по Иркутской области



за январь-апрель 2022 года



ФЕДЕРАЛЬНАЯ СЛУЖБА  
ГОСУДАРСТВЕННОЙ СТАТИСТИКИ

# Оперативные демографические показатели

по Иркутской области  
за январь-апрель 2022 года

**01** ЕСТЕСТВЕННЫЙ ПРИРОСТ НАСЕЛЕНИЯ

**02** РОЖДАЕМОСТЬ

**03** СМЕРТНОСТЬ

**04** МЛАДЕНЧЕСКАЯ СМЕРТНОСТЬ

**05** БРАЧНОСТЬ

**06** РАЗВОДИМОСТЬ

\* Ежемесячные данные оперативной статистики





# ЕСТЕСТВЕННОЕ ДВИЖЕНИЕ НАСЕЛЕНИЯ

ЧЕЛОВЕК

## 2022 ГОД

ЕСТЕСТВЕННАЯ УБЫЛЬ

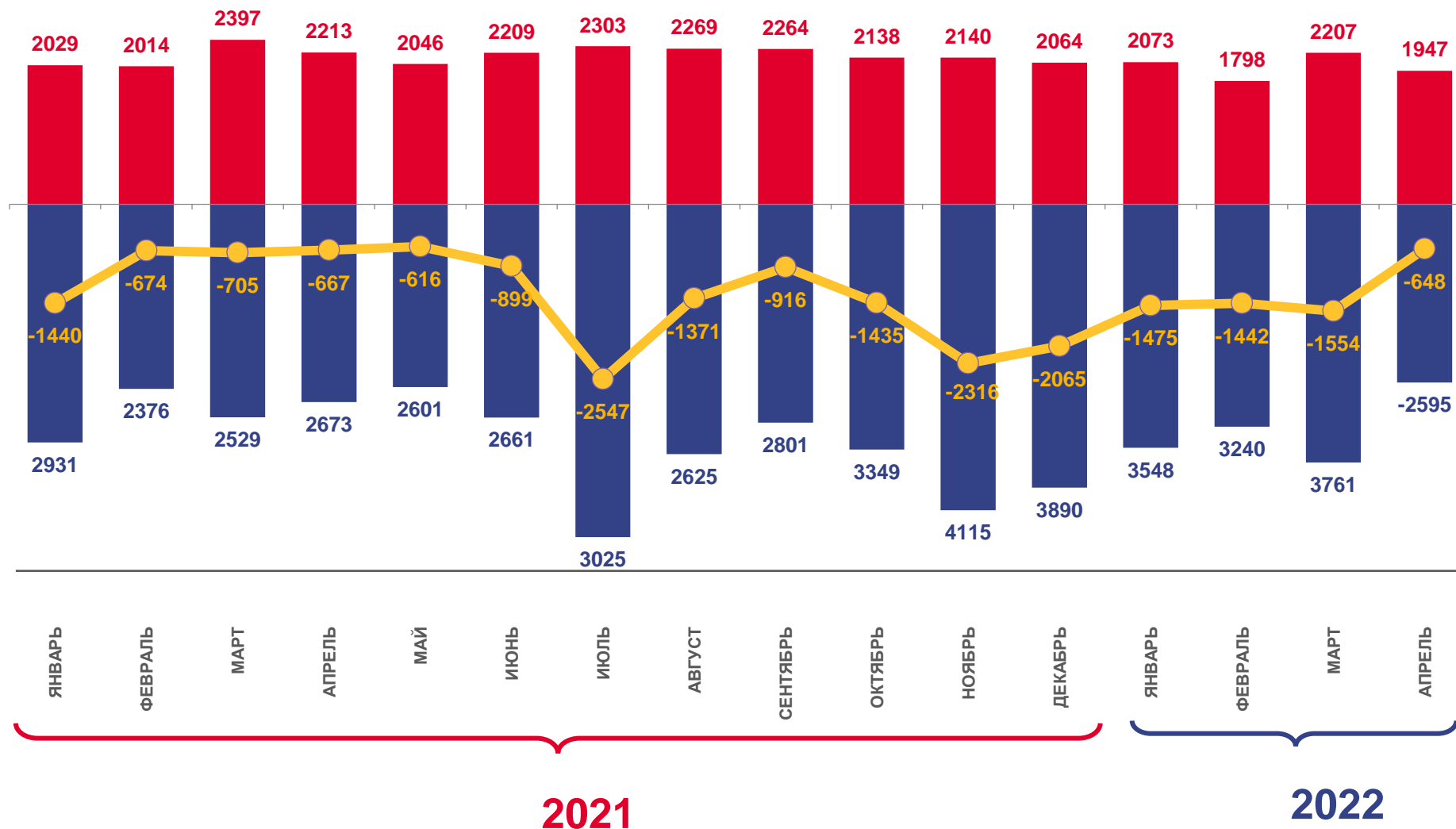
январь-апрель

ЧЕЛОВЕК

# -5 119

В РАСЧЕТЕ  
НА 1000 ЧЕЛОВЕК

# -6,6



Число родившихся



Число умерших



Естественный прирост (убыль)





# ЧИСЛО ЗАРЕГИСТРИРОВАННЫХ РОДИВШИХСЯ

ЧЕЛОВЕК

## 2022 ГОД

январь-апрель

ЧЕЛОВЕК

# 8 025

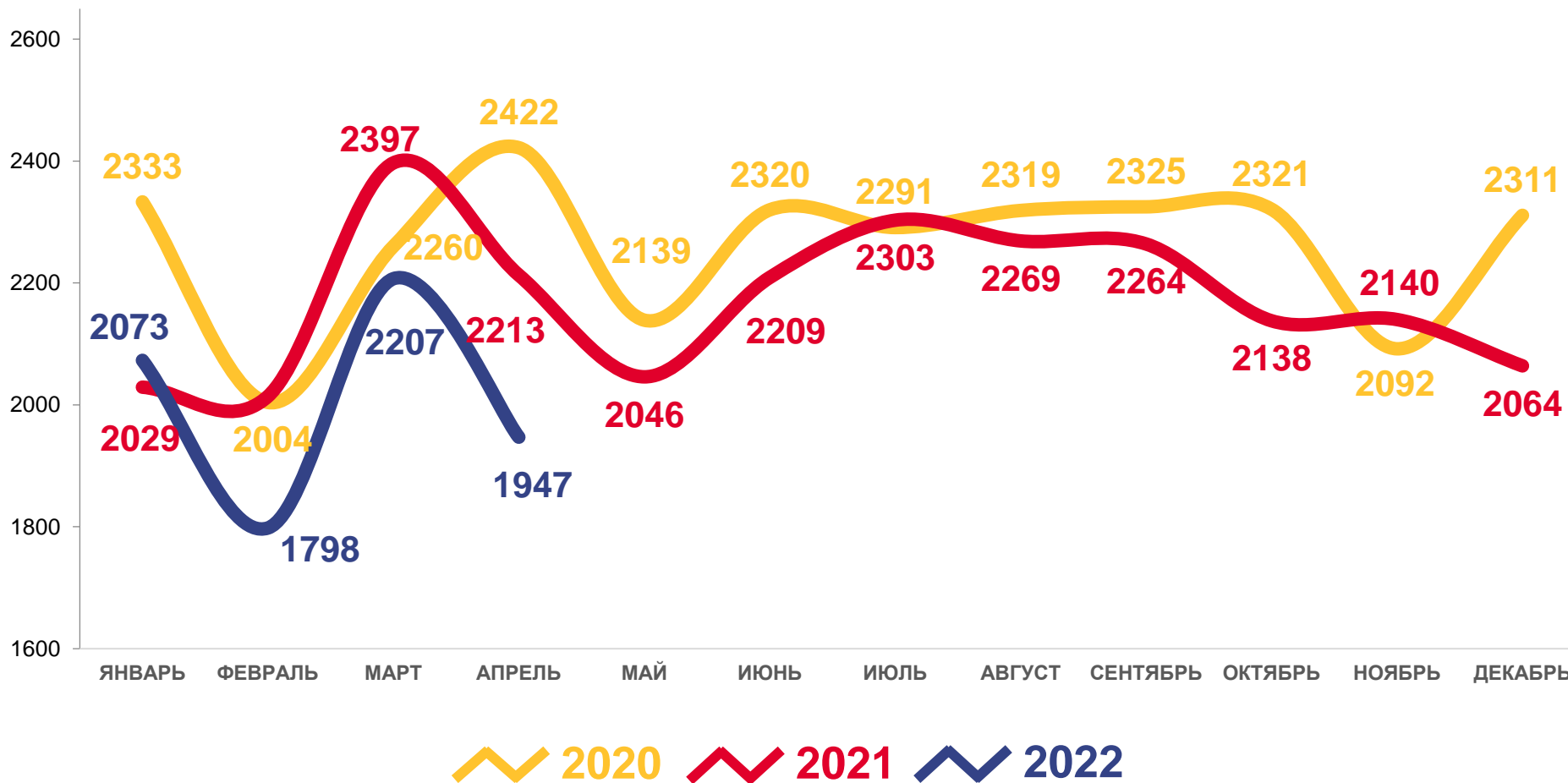
В РАСЧЕТЕ  
НА 1000 ЧЕЛОВЕК

# 10,4

ИЗМЕНЕНИЕ

общего числа родившихся, %  
к январю-апрелю 2021 года

# -7,3





# ЧИСЛО ЗАРЕГИСТРИРОВАННЫХ УМЕРШИХ ЧЕЛОВЕК

## 2022 ГОД

январь-апрель

ЧЕЛОВЕК

# 13 144

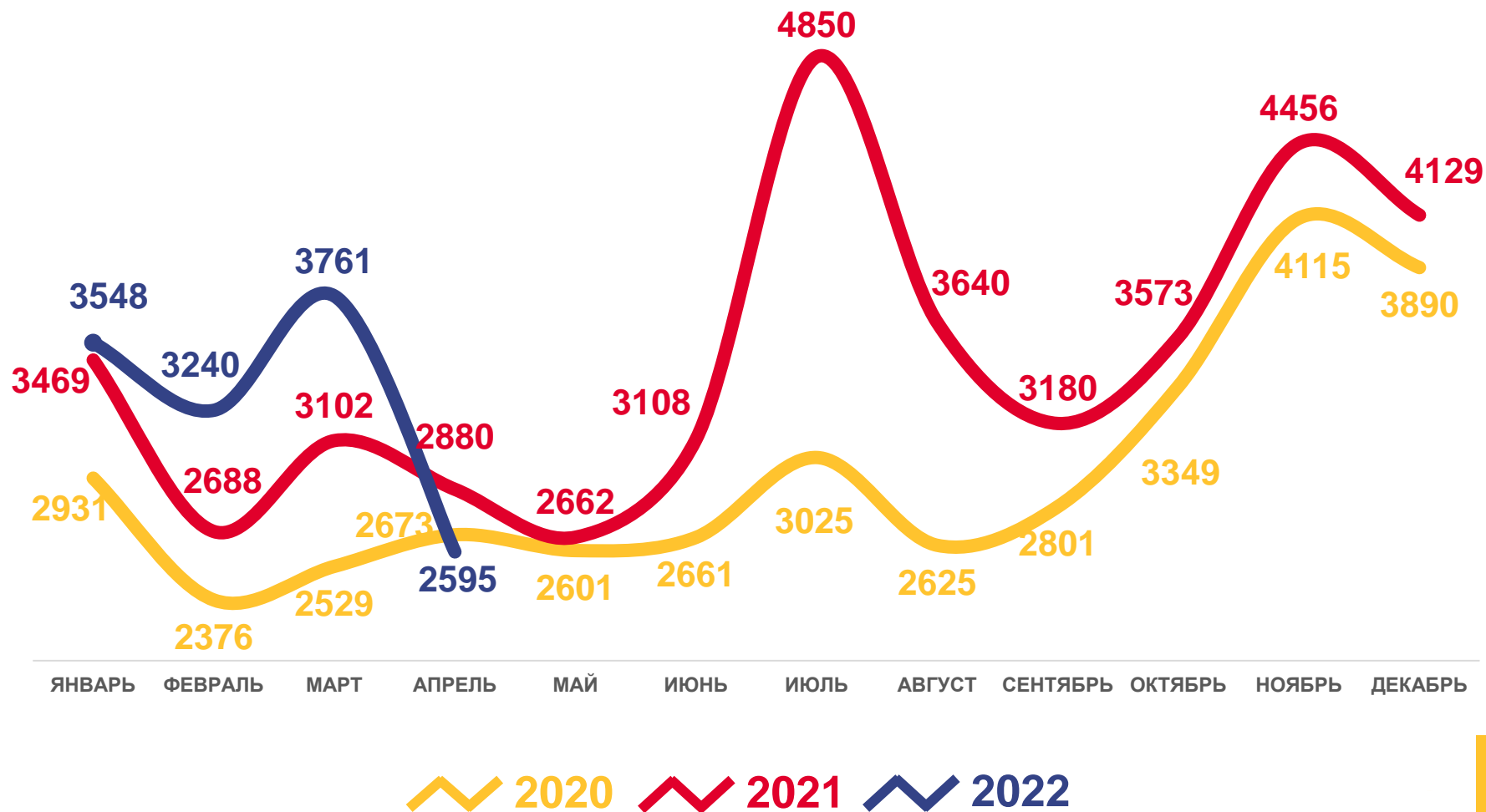
В РАСЧЕТЕ  
НА 1000 ЧЕЛОВЕК

# 17,0

ИЗМЕНЕНИЕ

общего числа умерших, %  
к январю-апрелю 2021 года

# +8,3





# КОЭФФИЦИЕНТ СМЕРТНОСТИ ПО ОСНОВНЫМ КЛАССАМ ПРИЧИН СМЕРТИ

НА 100 000 ЧЕЛОВЕК НАСЕЛЕНИЯ

январь-апрель

КЛАССЫ БОЛЕЗНЕЙ	январь-апрель		
	2021 ГОД	2022 ГОД	
 болезни системы кровообращения	691,1	742,9	↑
 короновирусная инфекция, вызванная COVID-19	159,9	281,3	↑
 новообразования	219,2	204,6	↓
 внешние причины смерти	139,6	136,8	↓
 болезни органов дыхания	59,8	107,9	↑
 болезни органов пищеварения	77,5	77,3	↓
 некоторые инфекционные и паразитарные болезни	51,9	55,2	↑



# ПОКАЗАТЕЛИ МЛАДЕНЧЕСКОЙ СМЕРТНОСТИ

## 2022 ГОД

январь-апрель

ЧЕЛОВЕК

# 52

В РАСЧЕТЕ  
НА 1000 ЧЕЛОВЕК

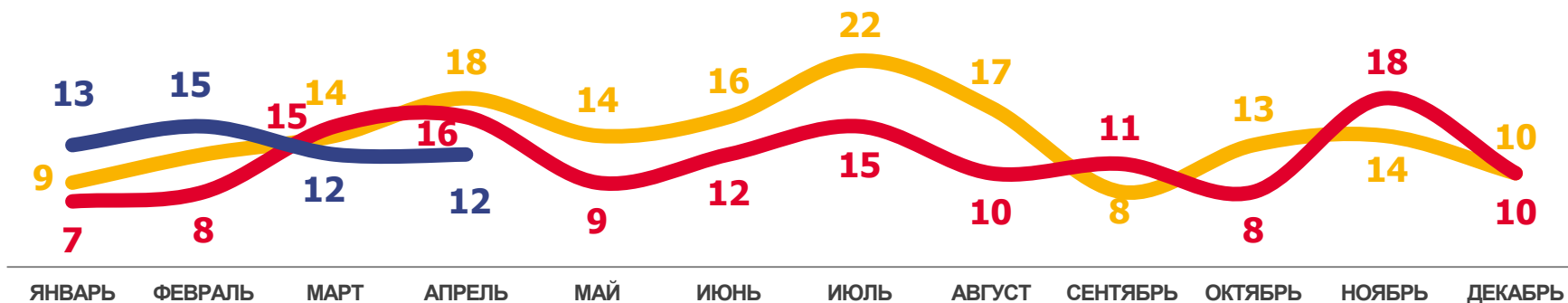
# 6,0

ИЗМЕНЕНИЕ

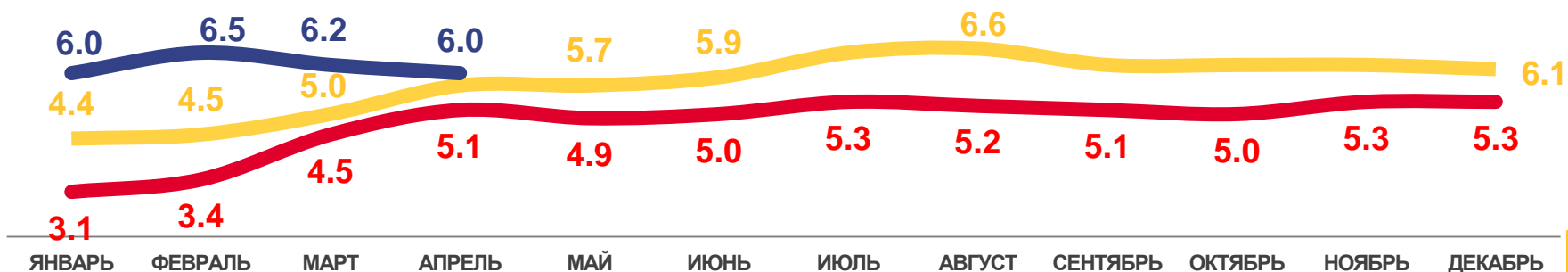
общего числа умерших, %  
к январю-апрелю 2021 года

# +13,0

Число умерших в возрасте до 1 года (человек)



Коэффициент младенческой смертности, на 1000 родившихся живыми  
ДАННЫЕ НАКОПЛЕННЫМ ИТОГОМ



2020 2021 2022







# КОЭФИЦИЕНТ МЛАДЕНЧЕСКОЙ СМЕРТНОСТИ ПО ОСНОВНЫМ КЛАССАМ ПРИЧИН СМЕРТИ

НА 10 000 РОДИВШИХСЯ

январь-апрель

КЛАССЫ БОЛЕЗНЕЙ		2021 ГОД	2022 ГОД	
	состояния, возникающие в перинатальный период	24,6	22,1	↓
	врожденные аномалии	11,2	15,1	↑
	несчастные случаи	6,7	5,8	↓
	инфекционные и паразитарные болезни	2,2	1,2	↓
	болезни органов дыхания	3,4	3,5	↑







# ЧИСЛО ЗАРЕГИСТРИРОВАННЫХ БРАКОВ ЕДИНИЦ

## 2022 ГОД

январь-апрель

ЕДИНИЦ

# 4 202

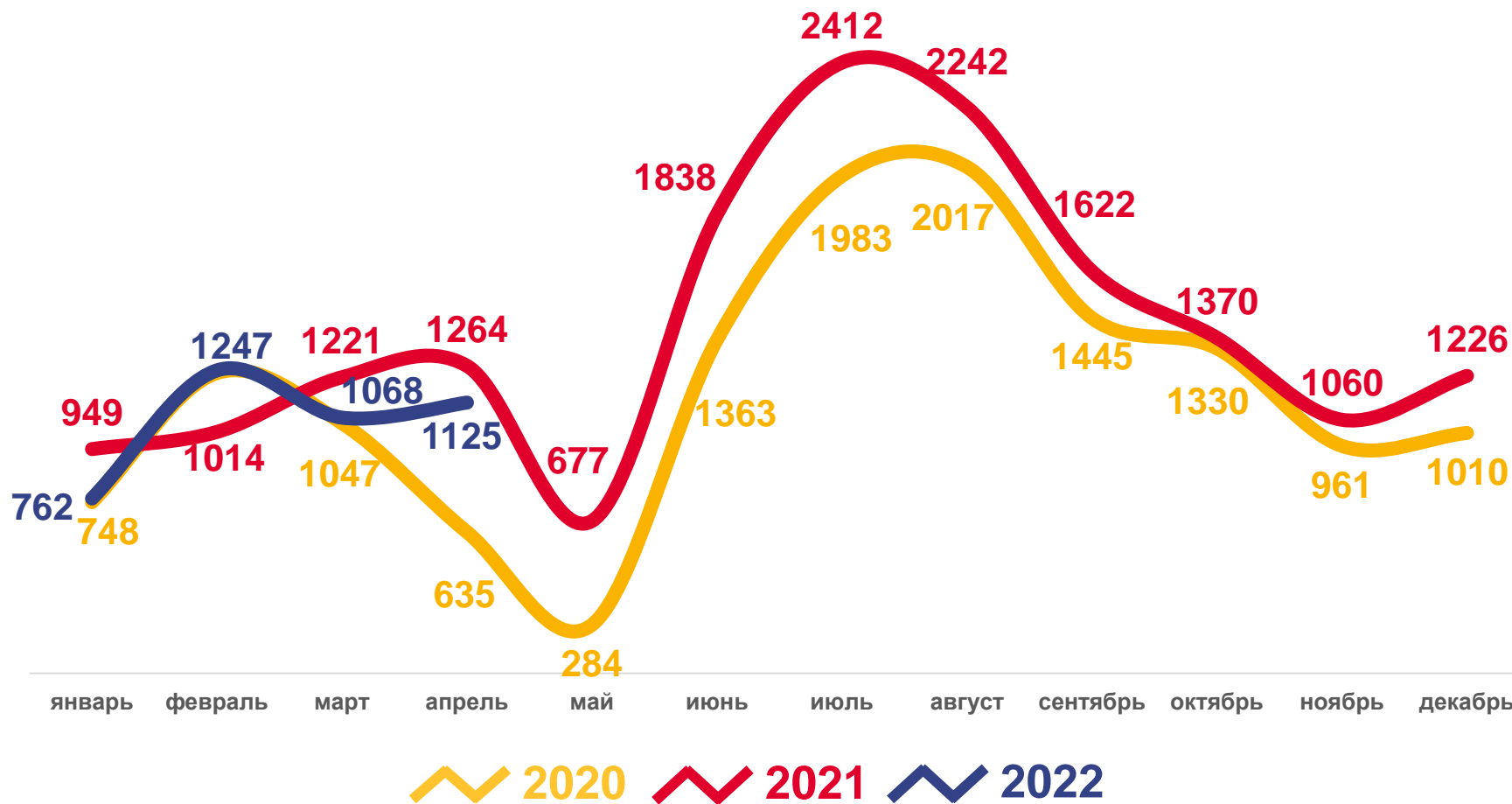
В РАСЧЕТЕ  
НА 1000 ЧЕЛОВЕК

# 5,4

ИЗМЕНЕНИЕ

общего числа браков, %  
к январю-апрелю 2021 года

# -5,5





# ЧИСЛО ЗАРЕГИСТРИРОВАННЫХ РАЗВОДОВ ЕДИНИЦ

## 2022 ГОД

январь-апрель

ЕДИНИЦ

# 3 646

В РАСЧЕТЕ  
НА 1000 ЧЕЛОВЕК

# 4,7

ИЗМЕНЕНИЕ

общего числа разводов, %  
к январю-апрелю 2021 года

# -4,1



2020 2021 2022

